



Dansem *El cant dels ocells*

Escoltem *El cant dels ocells* i volem per dur la pau arreu del món.


Objectius


- Conèixer i gaudir del tema popular català *El cant dels ocells*, harmonitzat per Pau Casals i interpretat per ell mateix.
- Valorar la funció social i artística que ha tingut, i té, aquesta obra: representa l'enyorança i l'amor en els contextos de guerra i exili. És un cant a la pau.
- Escoltar el so del violoncel i percebre el fraseig musical.


Materials


- Una ploma, un triangle, gomets i fotografies d'imatges on es reflecteixi conflicte.
- Música: *El cant dels ocells* (amb so de triangle).


Informació

 **Durada**
1 sessió

 **Cicle educatiu**
Educació infantil

 **Valor**
Pau i solidaritat

 **Tipus d'activitat**
Música



Orientacions metodològiques

Per dur a terme l'activitat, proposem seguir aquests passos:

Per començar, **proposem als infants seure en rotllana** en una posició còmode i fer tres respiracions de forma concentrada. Els expliquem que avui farem una audició i que han d'activar tots els sentits per escoltar plenament la peça musical.

Durant uns minuts, **acaronem els nens i nenes amb una ploma** mentre fem sons amb la veu, tot elaborant un paisatge sonor que se superposa a una música tranquil·la que prèviament hem triat.

Seguidament **proposem** a la mainada **que imaginin que són un ocell**. Com són, quina forma i quin color tenen? Escoltem *El cant dels ocells* i les diferents frases musicals ens permetran interpretar, movent la mà, el vol d'un ocell fins a sentir el triangle, que ens indica que la mà s'ha d'aturar en un lloc del nostre cos. On s'ha aturat?

Presentem, mitjançant imatges (fotografies o dibuixos), **diferents situacions** de persones, pobles o indrets que necessiten la pau. Distribuïdes les imatges per tota l'aula, simulem volar estenent els braços i desplaçant-nos corrent —lleugers i de puntetes— mentre dura la frase musical i ens aturem, en sentir el triangle, en un lloc (fotografia o dibuix) per portar-hi la pau. Combinar el pas ràpid amb la lentitud de la música ens proporcionarà una percepció de tendresa restarà a l'obra part de la tristor que desprèn.

Per acabar, podem fer una breu reflexió sobre la importància de cuidar-nos i de viure en pau.

Per ampliar...

Demanem als nens i nenes que ens diguin de quin color han imaginat el seu ocell.

Tot seguit, els enganxem un petit gomet a la mà del color que han escollit.

Agrupats els nens i nenes per colors, escoltarem l'obra i assignarem un fragment musical a un color concret i, també, a un lloc on arribar, de forma que els alumnes facin el seu recorregut alternativament per portar la pau al final de cada frase al lloc assignat (fotografies).

L'efecte serà observar i recrear com els diferents ocells porten la pau a diversos indrets del món, com va fer Pau Casals amb la seva música.

Descobreix l'oferta educativa de Pau Casals.

Si vols continuar aprenent sobre música i valors, consulta la nostra oferta educativa a:

<https://www.paucasalseduca.org/activitats-al-museu/>