



Fem volar la música de Pau Casals

Fem ocells de papiroflèxia i els pengem en un gran pentagrama mural, com si fossin notes d'una peça musical.


Objectius


- Observar les parts que componen la figura d'un ocell (cap, cos, potes, ales, etc.).
- Expressar amb el llenguatge plàstic les emocions que ens desvetllen les experiències sonores.
- Realitzar una creació artística col·lectiva.


Materials


- Cordill, paper o cartolina, una pinça d'estendre roba per a cada persona i pintura, ceres o petits retalls de roba per decorar els ocells.
- Música: *El cant dels ocells*.

Informació

 **Durada**
1 sessió

 **Cicle educatiu**
Educació infantil

 **Valor**
Creativitat

 **Tipus d'activitat**
Expressió artística



Orientacions metodològiques

Per dur a terme l'activitat, proposem seguir aquests passos:

Per començar, **preguntem als infants: quines parts té un ocell?** Cap, cos, potes, ales, cua, bec, etc. Mostrem diferents tipus d'ocells perquè els nens i les nenes puguin adonar-se de la varietat de formes i colors que poden presentar.

Tot seguit, **proposem** a cada nen i nena **dibuixar el seu propi ocell** en un paper o elaborar-lo amb papiroflèxia. Els decorem amb colors i materials de

l'aula. La música ens pot acompanyar mentre desenvolupem l'activitat.

Finalment, pengem els ocells al pentagrama amb unes pinces. Prèviament construïm, amb cinc cordills, diferents pentagrames que col·loquem en algun lloc de la classe. Cadascú tria una línia del pentagrama on deixar reposar el seu ocell, creant així, entre tots, una partitura gegant.



Descobreix l'oferta educativa de Pau Casals.
Si vols continuar aprenent sobre música i valors, consulta la nostra oferta educativa a:

<https://www.paucasalseduca.org/activitats-al-museu/>